

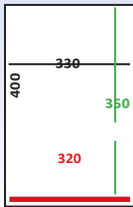


SERIE SVC

- ✓ STRUTTURA MACCHINA IN ACCIAIO INOX.
- ✓ POMPA DVP.
- ✓ 15 PROGRAMMI STANDARD + 15 PROGRAMMI VUOTO/LIQUIDI.
- ✓ BARRA SALDANTE IN BACHELITE, CON SPINGITORI, FACILMENTE RIMOVIBILI PER UNA MAGGIORE PULIZIA.

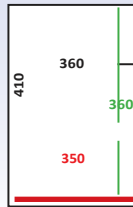
MODEL SVC 32

Dimensioni macchina mm:
400x550x500 h
Dimensioni camera mm:
330x400x(100x120)h
Spazio utile mm:
330 x 350
Barra saldante mm:
320
Pompa DVP da:
8 mc/h
Peso:
45 Kg



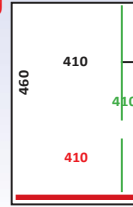
MODEL SVC 35

Dimensioni macchina mm:
430x540x500 h
Dimensioni camera mm:
360x410x(100x120)h
Spazio utile mm:
360 x 360
Barra saldante mm:
350
Pompa DVP da:
12 mc/h
Peso:
50 Kg



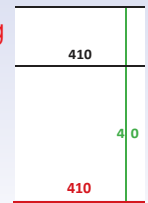
MODEL SVC 41 E

Dimensioni macchina mm:
530x610x530 h
Dimensioni camera mm:
410x460x(100x120)h
Spazio utile mm:
410 x 410
Barra saldante mm:
410
Pompa DVP da:
12 mc/h
Peso:
70 Kg



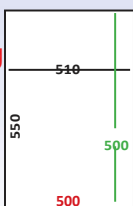
MODEL SVC 41

Dimensioni macchina mm:
530x610x530 h
Dimensioni camera mm:
410x460x(100x120)h
Spazio utile mm:
410 x 410
Barra saldante mm:
410
Pompa DVP da:
25 mc/h
Peso:
70 Kg



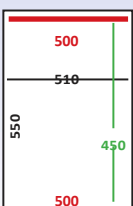
MODEL SVC 50

Dimensioni macchina mm:
600x690x560 h
Dimensioni camera mm:
510x550x(100x120)h
Spazio utile mm:
510 x 500
Barra saldante mm:
500
Pompa DVP da:
25 mc/h
Peso:
75 Kg



MODEL SVC 255

Dimensioni macchina mm:
600x690x560 h
Dimensioni camera mm:
510x550x(100x120)h
Spazio utile mm:
510 x 450
Barra saldante mm:
2 x 500
Pompa DVP da:
25 mc/h
Peso:
75 Kg



ACCESSORI: - IMPIANTO GAS
- CARRELLO INOX CON RUOTE

